

ECECA

Élections Conseil d'École et Conseil d'Administration

Guide du
Directeur d'école / Chef d'établissement

SOMMAIRE

1. Présentation	3
2. Connexion	4
3. Tableau de bord	5
4. Menu	6
5. Saisie des résultats	7
6. Carence de candidats	10
7. Déficit de candidats	11
8. Transmission des résultats	12
9. Consulter et imprimer des résultats des élections	13
10. Statistiques	14
11. Annexes	15

ECECA pour « Élections aux Conseils d'École et aux Conseils d'Administration » est une application nationale destinée à collecter les résultats des élections des représentants des parents d'élèves dans le premier degré et les résultats des représentants des parents d'élèves et des représentants des personnels s'agissant du second degré.

ECECA est une application sécurisée et fiable. Elle permet des échanges plus rapides entre les directeurs d'école et la direction des services départementaux, entre les chefs d'établissement et les directions des services départementaux ou les rectorats.

En tant que directeur d'école ou chef d'établissement, vous pouvez :

- **en période de saisie :**
 - o saisir les résultats d'une élection (§7),
 - o transmettre les résultats (§11).

Cas particuliers :

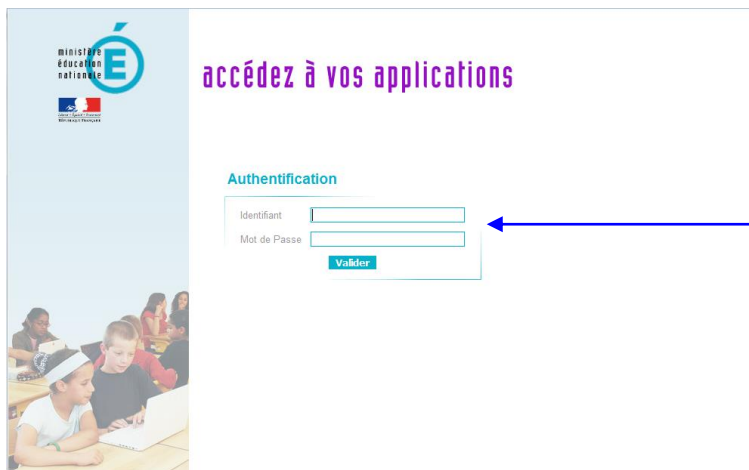
- o cas carence de candidats (§9),
- o cas déficit de candidats (§10).

L'application vous permet aussi de :

- consulter et imprimer les résultats des élections (§12),
- générer des statistiques (§13).

L'application ECECA est accessible depuis ARENA

1 - Se connecter à la page d'accès du portail.



Remarque : A partir du portail Agriates ou du portail sécurisé académique, vous avez besoin de votre identifiant et de votre mot de passe de messagerie. A partir d'une connexion internet, vous avez besoin de votre identifiant et de votre passcode OTP.

Saisir votre identifiant et votre mot de passe.

2 - Sélectionner Application ECECA dans la rubrique « Enquêtes et Pilotage »



Cliquer sur le lien pour accéder à l'application

Une fois connecté, vous arrivez sur le tableau de bord de votre périmètre d'intervention.

Exemple : Tableau de bord du chef d'établissement

Menu de l'application

- Éduscol
- Documentation
- Contact
- ASS et ATE
- Résultats
- Statistiques
- PEE
- Résultats
- Statistiques
- Parents d'élèves
- Résultats
- Statistiques
- Déconnexion

Tableau de bord >> Écoles ou Établissements

Tableau de bord Écoles ou Établissements

0451037H - LYCEE PROFESSIONNEL MARGUERITE AUDOUX

Election	Avancement de la saisie	Actions
Parents 2015-2016	🔔 La saisie n'a pas encore été effectuée.	📄
ASS et ATE 2015-2016	🔔 La saisie n'a pas encore été effectuée.	📄
PEE 2015-2016	🔔 La saisie n'a pas encore été effectuée.	📄

Le bandeau contient le nom de l'application

Votre périmètre d'intervention

État d'avancement des saisies

Actions en période de saisie :

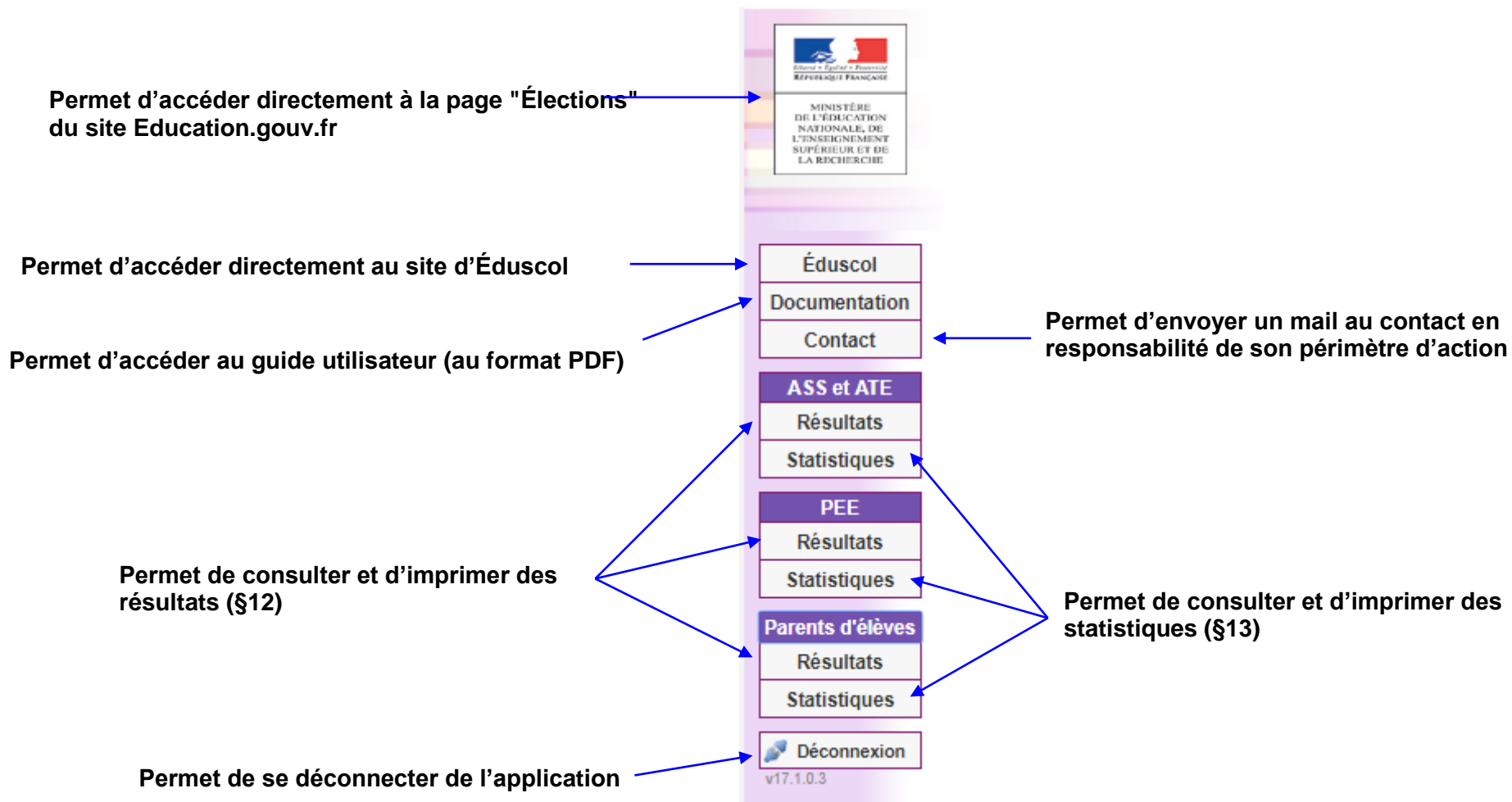
- 📄 : vous pouvez consulter ou transmettre les résultats de votre école/établissement
- 📎 : vous pouvez modifier les résultats saisis pour votre école/établissement

Ministère de l'éducation nationale, de l'enseignement supérieur et de la recherche

Nota : Le tableau de bord du directeur d'école ne présente que l'élection des parents d'élèves. (Voir les différents exemples tableaux de bords dans l'annexe 1)

Une fois connecté, le menu sera toujours situé à gauche de l'écran.

Exemple : Menu du chef d'établissement



Nota : Le menu du directeur d'école ne présente que l'élection des parents d'élèves.

En période de saisie, le directeur d'école/chef d'établissement peut saisir les résultats de son école/établissement.

1 - Cliquer sur le pictogramme pour un type d'élection

Tableau de bord Écoles ou Établissements

0451037H - LYCEE PROFESSIONNEL MARGUERITE AUDOUX

Election	Avancement de la saisie	Actions
Parents 2015-2016	🔔 La saisie n'a pas encore été effectuée.	
ASS et ATE 2015-2016	🔔 La saisie n'a pas encore été effectuée.	
PEE 2015-2016	🔔 La saisie n'a pas encore été effectuée.	

Description d'établissement

MAJ	0451037H
Libellé	LYCEE PROFESSIONNEL MARGUERITE AUDOUX
Type d'établissement	L.P.
Commune	GIEN (Loiret, 45500)
Prioritaire	SANS OBJET
Contact	

Informations sur l'école/établissement

Participation Un astérisque * marque un champ obligatoire

* Nombre d'inscrits	<input type="text"/>
* Nombre de votants	<input type="text"/>
* Nombre de bulletins nuls ou blancs	<input type="text"/>
* Nombre de suffrages exprimés	<input type="text" value="0"/>
* Nombre de sièges à pourvoir	<input type="text" value="5"/>

Taux de participation

Quotient électoral

2 – Saisir les données liées à la participation

Aide à la saisie du nombre de sièges à pourvoir (voir annexe 2)

Répartition détaillée des sièges

Liste	Nombre de candidats titulaires	Nombre de suffrages	Sièges attribués au quotient et au plus fort reste	Sièges attribués Plus âgé	Total des sièges
F.C.P.E.	<input type="text" value="0"/>	<input type="text" value="0"/>	<input type="text" value="0"/>	<input type="text" value="0"/>	<input type="text" value="0"/>
Organisation Alex	<input type="text" value="0"/>	<input type="text" value="0"/>	<input type="text" value="0"/>	<input type="text" value="0"/>	<input type="text" value="0"/>
P.E.E.P.	<input type="text" value="0"/>	<input type="text" value="0"/>	<input type="text" value="0"/>	<input type="text" value="0"/>	<input type="text" value="0"/>
U.N.A.A.P.E.	<input type="text" value="0"/>	<input type="text" value="0"/>	<input type="text" value="0"/>	<input type="text" value="0"/>	<input type="text" value="0"/>
ASSOC LOCALES NON AFFILIEES	<input type="text" value="0"/>	<input type="text" value="0"/>	<input type="text" value="0"/>	<input type="text" value="0"/>	<input type="text" value="0"/>
LISTES PARENTS NON CONSTITUEES EN ASSOC	<input type="text" value="0"/>	<input type="text" value="0"/>	<input type="text" value="0"/>	<input type="text" value="0"/>	<input type="text" value="0"/>
LISTES UNION	<input type="text" value="0"/>	<input type="text" value="0"/>	<input type="text" value="0"/>	<input type="text" value="0"/>	<input type="text" value="0"/>
TOTAL TOUTES LISTES	<input type="text" value="0"/>	<input type="text" value="0"/>	<input type="text" value="0"/>	<input type="text" value="0"/>	<input type="text" value="0"/>

3 – Saisir la répartition des sièges : ajout ou suppression des listes locales

Nombre de sièges pourvus	<input type="text"/>
Nombre de sièges à répartir	<input type="text" value="5"/>

Les détails des listes ne seront visibles dans le PV qu'une fois les résultats enregistrés

[Retour](#)

Calcul de la répartition

Enregistrer les données

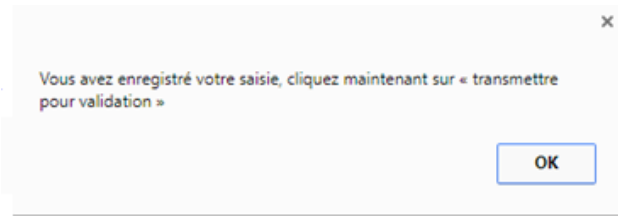
Télécharger un PV vierge

4 – Lancer le calcul de la répartition

5 – Enregistrer les données saisies : Le bouton « Enregistrer les données » n'est accessible qu'une fois que le calcul de la répartition est validé.

Le PV vierge est disponible





6 – Suite à l'enregistrement de la saisie, Il est rappelé aux directeurs d'école et chefs d'établissement qu'ils doivent transmettre le résultat pour validation.



Ajout ou suppression d'une liste locale :

Pour ajouter une liste locale

Répartition détaillée des sièges

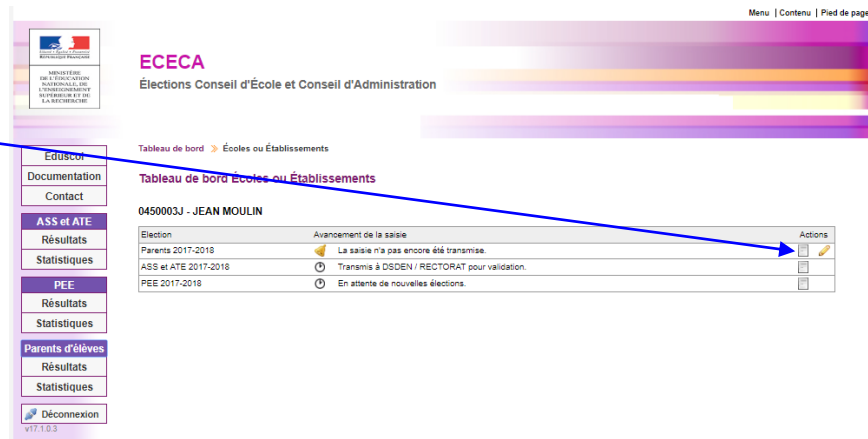
Liste	Nombre de candidats titulaires	Nombre de suffrages	Sièges attribués au quotient et au plus fort reste	Sièges attribués Plus âgé	Total des sièges
F.C.P.E.	5	35	2	0	2
P.E.E.P.	5	15	1	0	1
U.N.A.A.P.E.	0	0	0	0	0
ASSOC LOCALES NON AFFILIEES 	5	50	2	0	2
 liste autres	5	50	2	0	2
LISTES PARENTS NON CONSTITUEES EN ASSOC 	0	0	0	0	0
LISTES D'UNION 	0	0	0	0	0
TOTAL TOUTES LISTES	15	100			5

Pour supprimer une liste locale



En période de saisie, le directeur d'école ou le chef d'établissement doit transmettre les résultats saisis.

1 - Cliquer sur le pictogramme  pour un type d'élection



Participation

	Résultats bruts
Nombre d'inscrits	100
Nombre de votants	100
Nombre de votes blancs ou nuls	0
Nombre de suffrages exprimés	100
Taux de participation	100.00%

Résultats

Nombre de sièges à pourvoir	4
Quotient	25.00

Répartition détaillée des sièges

Liste	Nombre de candidats	Nombre de suffrages	Sièges attribués au quotient et au plus fort reste	Plus âgé	Total
F.C.P.E.	1	25	1		1
Organisation Alex	1	25	1		1
P.E.E.P.	1	25	1		1
U.N.A.A.P.E.	1	25	1		1
ASSOC LOCALES NON AFFILIEES					
LISTES PARENTS NON CONSTITUEES EN ASSOC					
LISTES D'UNION					
TOTAL TOUTES LISTES	4	100	4	0	4
Nombre de sièges pourvus					4

2 – Consulter le résultat : Les données saisies pour l'école/établissement sont affichées.

3 – Transmettre les résultats pour validation

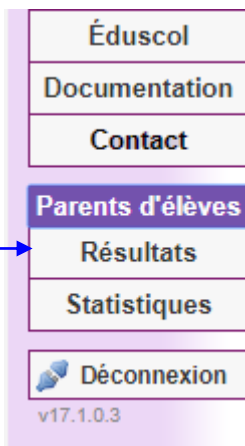
Attention : Après transmission de votre saisie ou après la date limite de saisie, la saisie n'est plus possible ou modifiable.

Vous avez la possibilité de modifier les résultats saisis avant de les transmettre.

Le PV rempli ainsi qu'un export sont disponibles.

Un accès aux résultats est disponible.

1 - Cliquer sur le menu « Résultat » pour un type d'élection



2 - Rechercher une école : A l'aide des critères, vous filtrez les écoles/établissement affichés.

Parents d'élèves - Résultats de l'établissement ECOLE ELEMENTAIRE PUBLIQUE (0450127U)

④ Résultats transmis.

Académie	Orléans-Tours ▼
Département	Loiret ▼
Type d'établissement	Tous ▼
Avancement des saisies	<input type="checkbox"/> Enregistrées <input type="checkbox"/> Transmises <input checked="" type="checkbox"/> Validées
Recherche par école	<input checked="" type="checkbox"/>
Commune	Toutes ▼
Liste d'établissements	{0450127U} - ECOLE ELEMENTAIRE PUBLIQUE ▼

[Rechercher](#)

3 - Cliquer sur le bouton « Rechercher »

4 - Rappel des informations liées à l'établissement sélectionnés

Résultats de l'établissement ECOLE ELEMENTAIRE PUBLIQUE (0450127U)

Rappel

Campagne	2017 - 2018
Type d'établissement	Écoles primaires
Catégorie	SANS OBJET
Commune (Département)	CHAILLY EN GATINAIS (Loiret)

Participation

Résultats bruts	
Nombre d'inscrits	10
Nombre de votants	8
Nombre de votes blancs ou nuls	4
Nombre de suffrages exprimés	4
Taux de participation	80.00%

Résultats

Nombre de sièges à pourvoir	10
Quotient	0.40

Répartition détaillée des sièges

Liste	Nombre de candidats	Nombre de suffrages	Sièges attribués	Plus âgé	Total
P.C.F.E	2	2	2		2
P.E.E.P.	2	2	2		2
U.N.A.A.P.E					
ASSOC LOCALES NON AFFILIEES					
LISTES PARENTS NON CONSTITUEES EN ASSOC					
LISTES D'UNION					
TOTAL TOUTES LISTES	4	4	4	0	4

Nombre de sièges pourvus 4

[Retour](#) [Télécharger le PV rempli](#) [Export XLS = résultats par liste](#)

5 - Cliquer sur le lien

Export XLS = résultats par liste

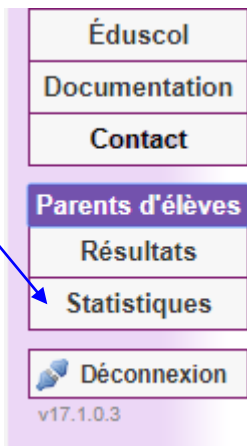
Vous avez la possibilité de consulter et d'imprimer le PV rempli

6 - Ouvrir ou enregistrer le fichier proposé

	A	B
1	Parents d'élèves - Résultats de l'établissement ECOLE ELEMENTAIRE PUBLIQUE (0450127U)	
2	- Rappel	
3	Campagne	2017 - 2018
4	Type d'établissement	Écoles primaires
5	Catégorie	SANS OBJET
6	Commune (Département)	CHAILLY EN GATINAIS (Loiret)
7		
8		
9		
10		
11	- Participation	
12		Résultats bruts
13	Nombre d'inscrits	10
14	Nombre de votants	8
15	Nombre de suffrages exprimés	4
16	Nombre de votes blancs ou nuls	4
17	Taux de participation	80.00%
18		
19	- Résultats	
20	Nombre de sièges à pourvoir	10
21	Quotient	0,4
22		
23	Nombre de sièges pourvus	4
24	Nombre de sièges pourvus par tirage au sort	

Un accès aux statistiques est disponible.

1 - Cliquer sur le menu « Statistiques » pour un type d'élection



2 – Rechercher une école : A l'aide des critères, vous filtrez les écoles affichées.

Il est possible de consulter les statistiques sur toute la France, par académie et par département. Il est également possible de consulter les statistiques pour un établissement en particulier.

Un astérisque * marque un champ obligatoire

* Campagne	2017 - 2018
Académie	Orléans-Tours
Département	Loiret
Commune	ORLEANS (45000)
Type d'établissement	Tous
Recherche par école	<input type="checkbox"/>
Liste d'établissements	(0450025M) - LOUIS PASTEUR

[Rechercher](#)

3 - Cliquer sur le bouton « Rechercher »

4 – Rappel des informations liées à l'établissement sélectionnés

Statistiques de l'établissement LOUIS PASTEUR (0450025M)

Description d'école ou d'établissement

NUM	0450025M
Libellé	LOUIS PASTEUR
Type d'établissement	1er degré
Commune	ORLEANS (Loiret)
Prescriteur	SANS OBJET
Contact	cc.0450025M@ac-orleans-tours.fr

Participation

	Résultats Bruts	Rappel 2016 - 2017	Variation
Nombre d'inscrits	176		
Nombre de votants	112		
Nombre de votes blancs ou nuls	0		
Nombre de suffrages exprimés	112		
Taux de participation	63.64%		

Résultats

	Résultats Bruts	Rappel 2016 - 2017	Variation
Nombre de sièges à pourvoir	6		
Nombre de sièges pourvus	6		
Pourcentage de sièges pourvus	100.00%		
Quotient électoral	18.67		

Répartition détaillée des sièges

Organisation	Nb suffrages	%	Rappel 2016 - 2017	Variation	Nb sièges	%	Rappel 2016 - 2017	Variation
F.C.P.E.	-	0.00%	-	-	-	0.00%	-	-
P.E.P.	-	0.00%	-	-	-	0.00%	-	-
UN.A.A.P.E.	-	0.00%	-	-	-	0.00%	-	-
ASSOC. LOCALES NON AFFILIEES	-	0.00%	-	-	-	0.00%	-	-
LISTES PARENTS NON CONSTITUEES EN ASSOC.	-	100.00%	-	-	-	100.00%	-	-
LISTES D'UNION	-	0.00%	-	-	-	0.00%	-	-
TOTAL TOUTES ORGANISATIONS	-	-	-	-	-	-	-	-

[Rechercher](#) [Export XLS](#)

5 - Cliquer sur le lien

6 – Ouvrir ou enregistrer le fichier proposé

Remarques : Les statistiques générales permettent de comparer les données avec celles de l'année précédente.

Les statistiques générales sur les résultats sont sous forme d'un tableau qui présente :

- les informations concernant la participation (inscrits, votants, suffrages exprimés) et la variation par rapport à l'année précédente ;
 - les résultats de chaque liste, les pourcentages et la variation par rapport à l'année précédente.
- Le tableau de statistiques peut être filtré sur différents critères.

	A	B	C	D	E	F	G	H	I
1	Parents d'élèves - Statistiques de l'établissement LOUIS PASTEUR (0450025M)								
2									
3	Description d'école ou d'établissement	0450025M							
4	Unité Administrative Immatriculée	LOUIS PASTEUR							
5	Libellé	École primaire							
6	Type d'établissement	1							
7	Degré								
8	Commune	ORLEANS (Loiret)							
9	Catégorie	SANS OBJET							
10	Contact	cc.0450025M@ac-orleans-tours.fr							
11									
12	Participation								
13		Résultats Bruts	Rappel 2016 - 2017	Variation					
14	Nombre d'inscrits	176							
15	Nombre de votants	112							
16	Nombre de votes blancs ou nuls	0							
17	Nombre de suffrages exprimés	112							
18	Taux de participation	63.64%							
19									
20	Résultats								
21		Résultats Bruts	Rappel 2016 - 2017	Variation					
22	Nombre de sièges à pourvoir	6							
23	Nombre de sièges pourvus	6							
24	Pourcentage de sièges pourvus	100.00%							
25	Quotient électoral	18.67							
26									
27	Répartition détaillée des sièges								
28	Organisation	Nombre de suffrages	%	Rappel 2016 - 2017	Variation	Nb sièges	%	Rappel 2016 - 2017	Variation
29	F.C.P.E.	-	0.00%	-	-	-	0.00%	-	-
30	P.E.P.	-	0.00%	-	-	-	0.00%	-	-
31	UN.A.A.P.E.	-	0.00%	-	-	-	0.00%	-	-
32	ASSOC. LOCALES NON AFFILIEES	-	0.00%	-	-	-	0.00%	-	-
33	LISTES PARENTS NON CONSTITUEES EN AS	-	100.00%	-	-	-	100.00%	-	-
34	LISTES D'UNION	-	0.00%	-	-	-	0.00%	-	-
35									
36	TOTAL TOUTES ORGANISATIONS	-	-	-	-	-	-	-	-
37									

Annexe 1 : Différents tableaux de bords

Exemple de tableau de bord : saisie non effectuée

Election	Avancement de la saisie	Actions
Parents 2017-2018	🚩 La saisie n'a pas encore été effectuée.	
ASS et ATE 2017-2018	🚩 La saisie n'a pas encore été effectuée.	
PEE 2017-2018	🚩 La saisie n'a pas encore été effectuée.	

Exemple de tableau de bord : saisie non transmise

Election	Avancement de la saisie	Actions
Parents 2017-2018	🚩 La saisie n'a pas encore été transmise.	
ASS et ATE 2017-2018	🚩 La saisie n'a pas encore été transmise.	
PEE 2017-2018	🚩 La saisie n'a pas encore été transmise.	

Exemple de tableau de bord : saisie transmise

Election	Avancement de la saisie	Actions
Parents 2017-2018	🕒 Transmis à DSDEN / RECTORAT pour validation.	
ASS et ATE 2017-2018	🕒 Transmis à DSDEN / RECTORAT pour validation.	
PEE 2017-2018	🕒 Transmis à DSDEN / RECTORAT pour validation.	

Exemple de tableau de bord : saisie transmise pour validation

Election	Avancement de la saisie	Actions
Parents 2017-2018	🕒 Transmis à DSDEN / RECTORAT pour validation.	
ASS et ATE 2017-2018	🕒 Transmis à DSDEN / RECTORAT pour validation.	
PEE 2017-2018	🕒 Transmis à DSDEN / RECTORAT pour validation.	

Exemple de tableau de bord : cas de déficit de candidats

Election	Avancement de la saisie	Actions
Parents 2017-2018	🕒 Transmis à DSDEN / RECTORAT pour validation.	
ASS et ATE 2017-2018	🕒 En attente de nouvelles élections.	
PEE 2017-2018	🕒 En attente de nouvelles élections.	

Exemple de tableau de bord : saisie transmise pour validation par un EREA-ERPD

Election	Avancement de la saisie	Actions
Parents 2017-2018	🕒 Transmis à DSDEN / RECTORAT pour validation.	
ASS et ATE 2017-2018	🕒 Transmis à DSDEN / RECTORAT pour validation.	
SS 2017-2018	🕒 Transmis à DSDEN / RECTORAT pour validation.	
PEE 2017-2018	🕒 Transmis à DSDEN / RECTORAT pour validation.	

Annexe 2 : Aide à la saisie du nombre de sièges

Pour l'élection des représentants des parents d'élèves :

Le nombre de sièges à pourvoir dépend du type de votre établissement.

- Indiquez le nombre de classes de votre école, dans la limite de 32

Veuillez indiquer le nombre de classes dans votre école :

Nombre de classes :

(1^{er} degré)

Le nombre de sièges à pourvoir dépend du type de votre établissement.

- Collèges de moins de 600 élèves et ne comportant pas une section d'éducation spécialisée : 6 sièges
- Collèges : 7 sièges
- Lycées généraux, technologiques et professionnels : 5 sièges
- EREA : 5 sièges
- ERPD : 4 sièges

Votre collège a-t-il moins de 600 élèves et ne comporte pas une section d'éducation spécialisée ?

Oui Non

(2nd degré)

Le nombre de sièges à pourvoir dépend du type de votre établissement.

- Collèges de moins de 600 élèves et ne comportant pas une section d'éducation spécialisée : 6 sièges
- Collèges : 7 sièges
- Lycées généraux, technologiques et professionnels : 5 sièges
- EREA : 5 sièges
- ERPD : 4 sièges

Veuillez indiquer le type de votre établissement :

EREA ERPD

(EREA-ERPD)

Le nombre de sièges à pourvoir dépend du type de votre établissement.

- Collèges de moins de 600 élèves et ne comportant pas une section d'éducation spécialisée : 6 sièges
- Collèges : 5 sièges
- Lycées généraux, technologiques et professionnels : 5 sièges
- EREA : 5 sièges
- ERPD : 4 sièges

Votre collège a-t-il moins de 600 élèves et ne comporte pas une section d'éducation spécialisée ?

Oui Non

(Mayotte)

Pour l'élection des représentants des personnels :

Le nombre de sièges à pourvoir dépend du type de votre établissement.

- Collèges de moins de 600 élèves et ne comportant pas une section d'éducation spécialisée : 2 sièges
- Collèges : 3 sièges
- Lycées généraux, technologiques et professionnels : 3 sièges
- EREA et ERPD : 2 sièges SS, 2 sièges A/ATTE

Votre collège a-t-il moins de 600 élèves et ne comporte pas une section d'éducation spécialisée ?

Oui Non

(2nd degré)

Le nombre de sièges à pourvoir dépend du type de votre établissement.

- Collèges de moins de 600 élèves et ne comportant pas une section d'éducation spécialisée : 2 sièges
- Collèges : 3 sièges
- Lycées généraux, technologiques et professionnels : 3 sièges
- EREA et ERPD : 2 sièges SS, 2 sièges A/ATTE

(EREA-ERPD)

Le nombre de sièges à pourvoir dépend du type de votre établissement.

- Collèges de moins de 600 élèves et ne comportant pas une section d'éducation spécialisée : 2 sièges
- Collèges : 3 sièges
- Lycées généraux, technologiques et professionnels : 3 sièges
- EREA et ERPD : 2 sièges SS, 2 sièges A/ATTE

Votre collège a-t-il moins de 600 élèves et ne comporte pas une section d'éducation spécialisée ?

Oui Non

(Mayotte)