

Inscription individuelle aux dispositifs de formation du PAF 2023-2024

1/ Pour vous inscrire, vous devez passer par PRATIC+ et accéder à l'application GAIA

Pour accéder à PRATIC+ :

<https://pia.ac-besancon.fr/accueil/>

Cliquer sur "Connexion".

2/ Sur la page de connexion de PRATIC+

Saisir :

- votre identifiant (en général la 1^{ère} lettre de votre prénom + votre nom) ;

- votre mot de passe : votre NUMEN (sauf si vous l'avez modifié).

Valider.

3/ Sur la page d'accueil de PRATIC+

Cliquer sur l'application GAIA.

4/ Entité GAIA

Cliquer sur le triangle.

Sélectionner "1^{er} Degré 070".

Cliquer sur "Suivant".

5/ Accueil GAIA



Choisir "Inscription individuelle".

6/ Niveau

Vous devez mettre à jour votre niveau d'enseignement.

Cliquer sur le triangle.

Sélectionner le niveau le plus approchant (absence des multiples niveaux).

Cliquer sur "Suivant".

7/ Inscription individuelle

Cliquer sur "Rechercher".

8/ Recherche du dispositif

Vous pouvez le faire avec :

l'identifiant

ou

le libellé

Exemple : pour s'inscrire au dispositif " **dp04 – Stabilisation de la connaissance des petits nombres cycle 1** ", identifiant **23D0702103**

- avec l'identifiant

The screenshot shows a search interface titled "Recherche d'un dispositif". It contains three input fields: "Identifiant du dispositif" (with "23D0702103" entered), "Un mot du libellé" (empty), and "Thème" (with "Votre sélection" selected in a dropdown). There are "Précédent" and "Suivant" buttons at the bottom.

Saisir **23D0702103** dans la case prévue à cet effet puis cliquer sur "*Suivant*".

OU

- avec un mot du libellé

The screenshot shows the same search interface. The "Un mot du libellé" field now contains "dp04". The "Identifiant du dispositif" field is empty. The "Thème" dropdown is still set to "Votre sélection".

Saisir **dp04** dans la case prévue à cet effet puis cliquer sur "*Suivant*".

9/ Affichage du dispositif

The screenshot shows the search results page titled "Résultat de votre recherche". It displays the search criteria: "Voici la liste des dispositifs correspondant aux critères suivants : Libellé **DP04**". Below this, it says "Veuillez choisir vos modules en cliquant sur le libellé du dispositif auquel vous souhaitez candidater." A list of results is shown, with the first one highlighted: "ANIMATION PEDAGOGIQUE ORS (période d'inscription du 03/09/2023 au 26/09/2023)". Underneath, the device identifier "23D0702103" and the label "DP04- STABILISER LA CONNAISSANCE DES PETITS.NB.C1" are visible. A "Précédent" button is at the bottom left.

Cliquer sur le dispositif obtenu.

10/ Choix des modules

Cocher les cases des modules souhaités.

Veuillez cocher le ou les modules souhaité(s).

23D0702103 DP04- STABILISER LA CONNAISSANCE DES PETITS NB C1		
<input checked="" type="checkbox"/> 11179 DP04-01 ACTUALISATION DES CONNAISSANCES	<input type="checkbox"/>	Motif: DEVT QUALIFICATIONS OU ACQUISITION NVELLES QL ▾
<input checked="" type="checkbox"/> 11180 DP04-02 ANIMATION EN PRESENTIEL	<input type="checkbox"/>	Motif: DEVT QUALIFICATIONS OU ACQUISITION NVELLES QL ▾
<input checked="" type="checkbox"/> 11181 DP04-03 SYNTHESE DES TRAVAUX ET PERSPECTIVES	<input type="checkbox"/>	Motif: DEVT QUALIFICATIONS OU ACQUISITION NVELLES QL ▾

— Module obligatoire
- - - - - Module facultatif
✕ Module(s), Groupe(s) ou Session(s) annulé(s)
▼ Module(s) avec candidature filtrée

Précédent Suivant

Cliquer sur le curseur, choisir le motif le plus approprié puis cliquer sur "Suivant".

11/ Liste des candidatures / Recherche d'un autre dispositif et finalisation de l'inscription

INSCRIPTION AUX ANIMATIONS PEDAGOGIQUES

Pour terminer votre inscription, cliquez sur **Suivant**.

ANIMATION PEDAGOGIQUE ORS (période d'inscription : du 03/09/2023 au 26/09/2023)

23D0702103 DP04- STABILISER LA CONNAISSANCE DES PETITS NB C1		
<input type="checkbox"/> 11179 DP04-01 ACTUALISATION DES CONNAISSANCES	<input type="checkbox"/>	DEVT QUALIFICATIONS OU ACQUISITION NVELLES QUALIF
<input type="checkbox"/> 11180 DP04-02 ANIMATION EN PRESENTIEL	<input type="checkbox"/>	DEVT QUALIFICATIONS OU ACQUISITION NVELLES QUALIF
<input type="checkbox"/> 11181 DP04-03 SYNTHESE DES TRAVAUX ET PERSPECTIVES	<input type="checkbox"/>	DEVT QUALIFICATIONS OU ACQUISITION NVELLES QUALIF

Rechercher Suivant

Les choix s'affichent. Cliquer sur "Suivant" pour terminer l'inscription. Ou cliquer sur "Rechercher" pour une inscription sur un autre dispositif, et réitérer la démarche.

12/ Récapitulatif / Finalisation de l'inscription

Récapitulatif de vos candidatures

Mme IVANCE-MARTIN CAROLE, voici un récapitulatif de vos candidatures. Si tous les éléments indiqués vous paraissent corrects, vous pouvez valider ces candidatures en cliquant sur le bouton **Confirmer**.

Je souhaite recevoir un récapitulatif de mes candidatures, à l'adresse électronique ci-dessous.

Adresse électronique : carole.ivance@ac-besancon.fr

INSCRIPTION AUX ANIMATIONS PEDAGOGIQUES

ANIMATION PEDAGOGIQUE ORS (période d'inscription : du 03/09/2023 au 26/09/2023)

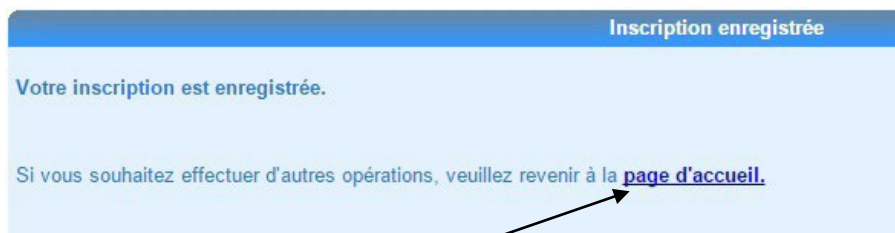
23D0702103 DP04- STABILISER LA CONNAISSANCE DES PETITS NB C1		
<input type="checkbox"/> 11179 DP04-01 ACTUALISATION DES CONNAISSANCES	<input type="checkbox"/>	DEVT QUALIFICATIONS OU ACQUISITION NVELLES QUALIF
<input type="checkbox"/> 11180 DP04-02 ANIMATION EN PRESENTIEL	<input type="checkbox"/>	DEVT QUALIFICATIONS OU ACQUISITION NVELLES QUALIF
<input type="checkbox"/> 11181 DP04-03 SYNTHESE DES TRAVAUX ET PERSPECTIVES	<input type="checkbox"/>	DEVT QUALIFICATIONS OU ACQUISITION NVELLES QUALIF

Précédent

Confirmer

Pour recevoir une confirmation des vœux, cocher la case puis cliquer sur "Confirmer".

13/ Fin des opérations



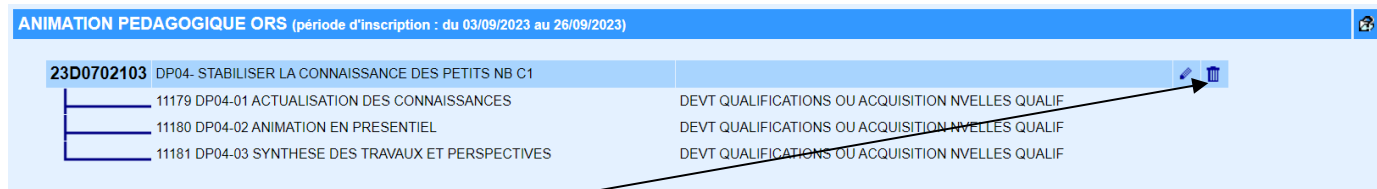
Pour procéder à un autre choix, cliquer sur "Page d'accueil" et recommencer la procédure.

Suppression d'un vœu

En cas d'erreur ou de modification de candidature, pour procéder à la suppression d'un vœu, retourner à la page d'accueil et choisir "Inscription individuelle" pour obtenir le récapitulatif des demandes.

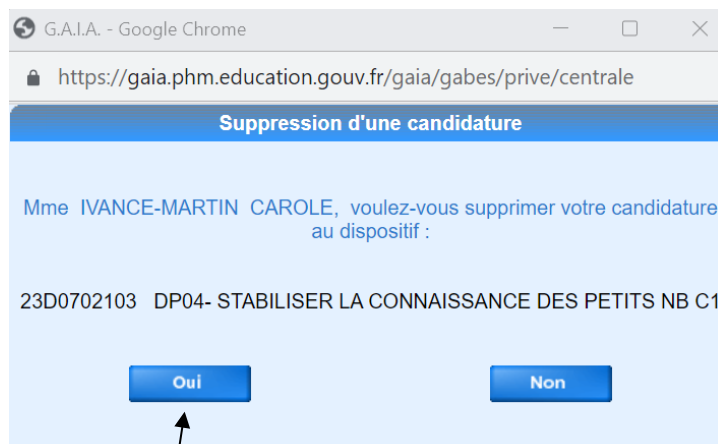


Cliquez sur "Suivant".



Cliquez sur la "Poubelle".

Une fenêtre de confirmation s'ouvre.



Cliquez sur "Oui"